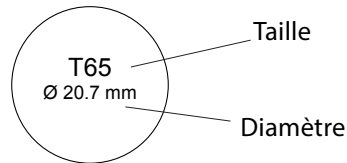
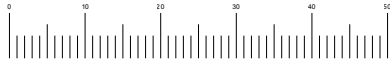


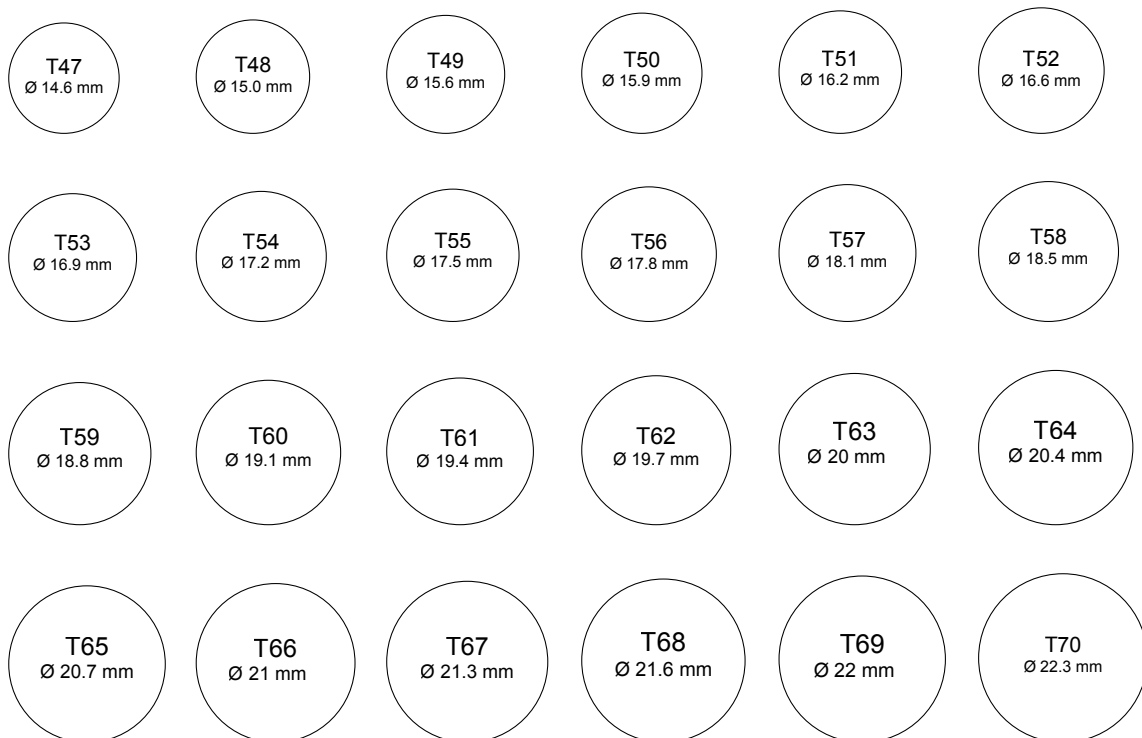
## BAGUIER PHOTYNE

Imprimez cette feuille à taille réelle 100% - puis vérifiez la règle de 5 cm ci-dessous

Vérifiez votre impression : le segment doit mesurer 5 cm



Posez votre bague sur le rond.  
Ne prenez en compte que le diamètre intérieur



Conseil Photyne : si vous hésitez entre deux tailles, choisissez la plus confortable au quotidien.  
Pour les bagues larges, une taille au dessus sera plus agréable.

Ruban à découper pour les bagues (Longueur : 8cm).

